



**РУССКИЙ
МОНТЕССОРИ ИНСТИТУТ**



**RUSSIAN
MONTESSORI INSTITUTE**

*Каталог
материалов
2023*

Все представленные материалы предназначены для работы в Монтессори школе 6-12.

Для заказа материалов:

Тел/WhatsApp/Телеграм: +7-901-517-91-89 или +7-917-540-30-84

Email: rmi.montessori@gmail.com

<https://www.rmi-montessori.org>

Посмотреть текущие цены
и скачать каталог:



Методика работы с материалами изучается на учебных курсах АНО «Русский Монтессори Институт».

Контакты для более подробной информации по учебным курсам:

Тел/WhatsApp/Телеграм: +7-901-517-91-89 или +7-9175403084

Email: rmi.montessori@gmail.com

<https://vk.com/rmiuniversity>

<https://www.rmi-montessori.org>

Узнать подробнее
об учебных курсах:



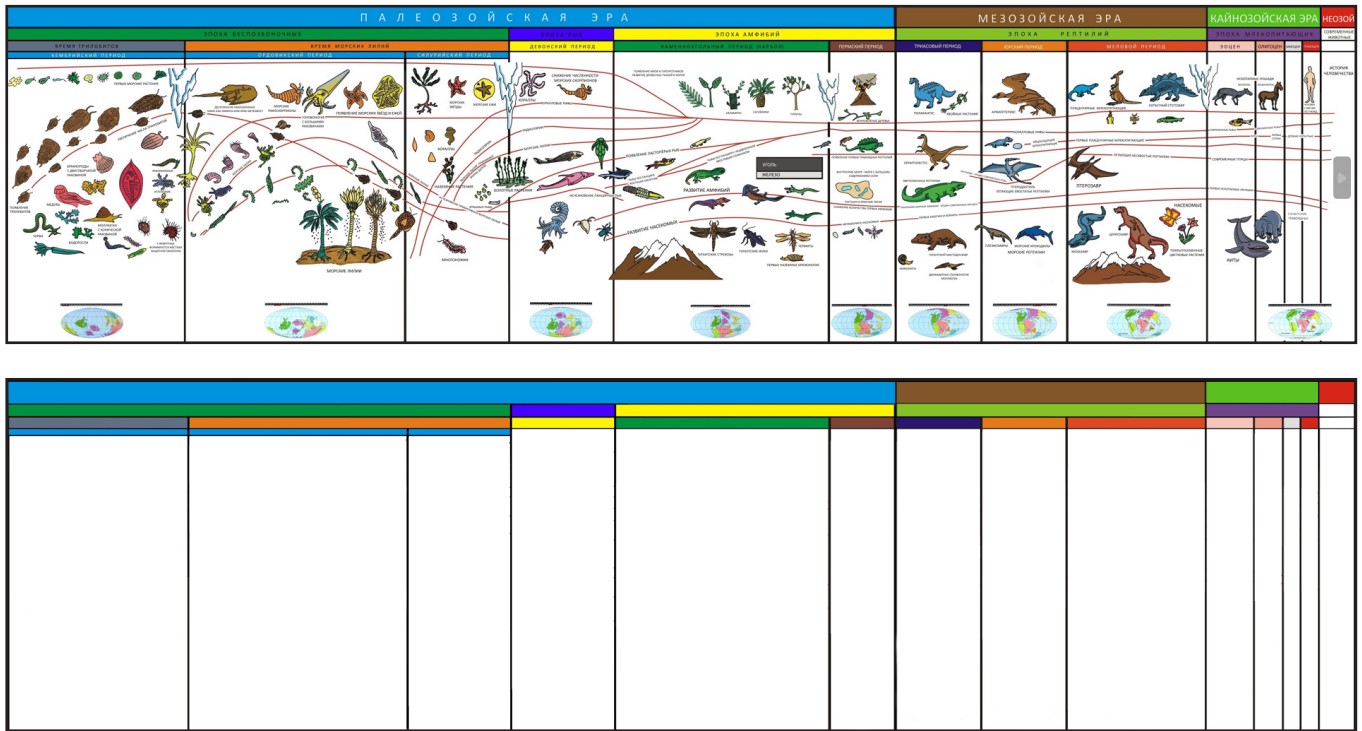
Записаться
на учебные курсы:



ИСТОРИЯ

ЛЕНТА ВРЕМЕНИ «ЛИНИЯ ЖИЗНИ»

Две ленты 200x50 см: рабочая и контрольная и 15 листов А4 с картинками и подписями.



ЛЕНТА ВРЕМЕНИ «ИСТОРИЯ ЧЕЛОВЕЧЕСТВА»

Лента 200x40 см



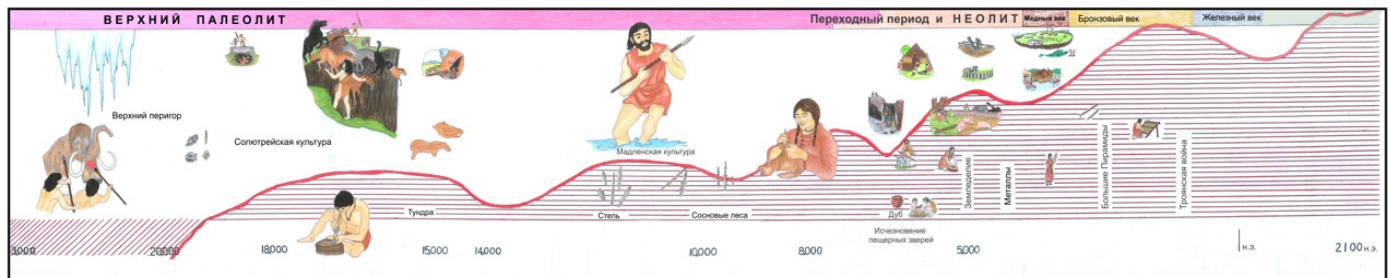
ЛЕНТА ВРЕМЕНИ «НИЖНИЙ ПАЛЕОЛИТ»

Лента 150x40 см



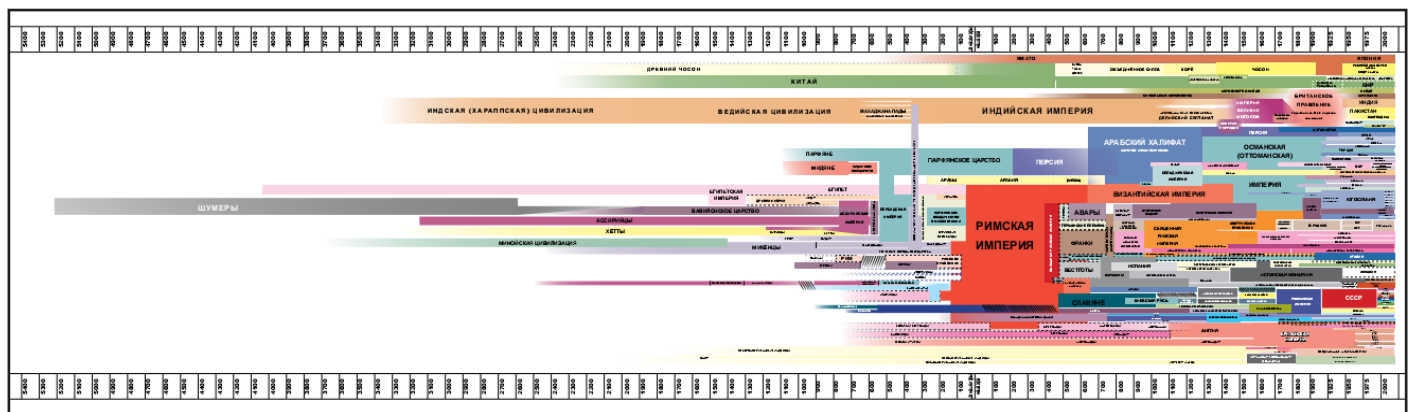
ЛЕНТА ВРЕМЕНИ «ВЕРХНИЙ ПАЛЕОЛИТ»

Лента 150x40 см



ЛЕНТА ВРЕМЕНИ «ИСТОРИЯ ЦИВИЛИЗАЦИЙ»

Лента 250x60 см



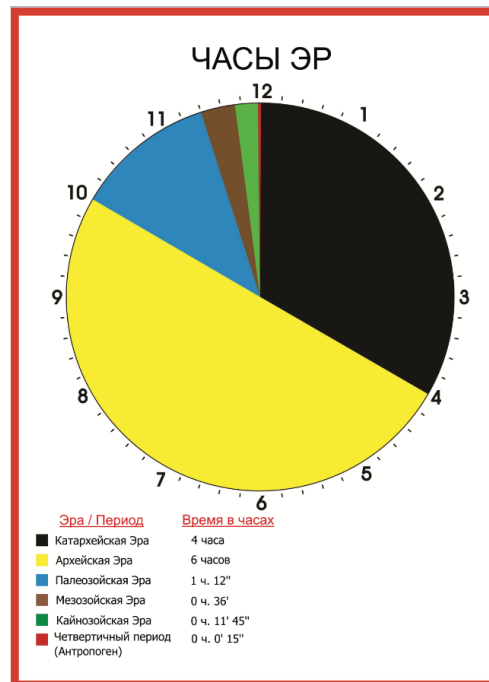
ЧЁРНАЯ ЛЕНТА «ИСТОРИЯ РУКИ»

Лента 300x30 см



ПЛАКАТ «ЧАСЫ ЭР»

Формат А3, пластик.



НОМЕНКЛАТУРА «ПОТРЕБНОСТИ ЧЕЛОВЕКА ПО ЭПОХАМ»

- Книжечки с историей развития потребностей человека в шести исторических периодах (доисторическое время, Древний Египет, Древняя Греция, Средние века, Новое время, современное время).
- Карточки с картинками, текстами-описаниями и подписи.



КНИЖЕЧКИ С ИСТОРИЯМИ

- История про дни недели
- История календаря
- История про часы



ГЕОГРАФИЯ


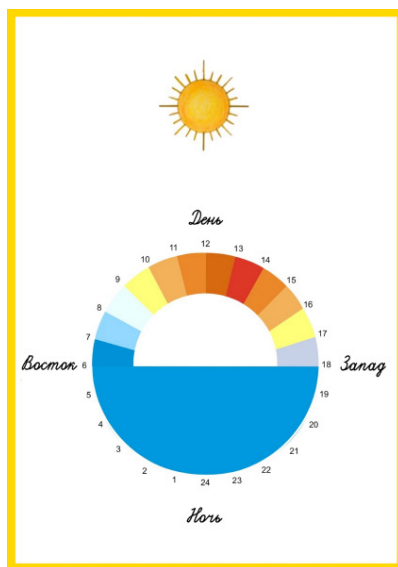
КАРТОЧКИ «ПО СТРАНАМ И КОНТИНЕНТАМ»

Набор из 88 карточек с картинками и описаниями характерных особенностей стран, по одной с каждого континента.



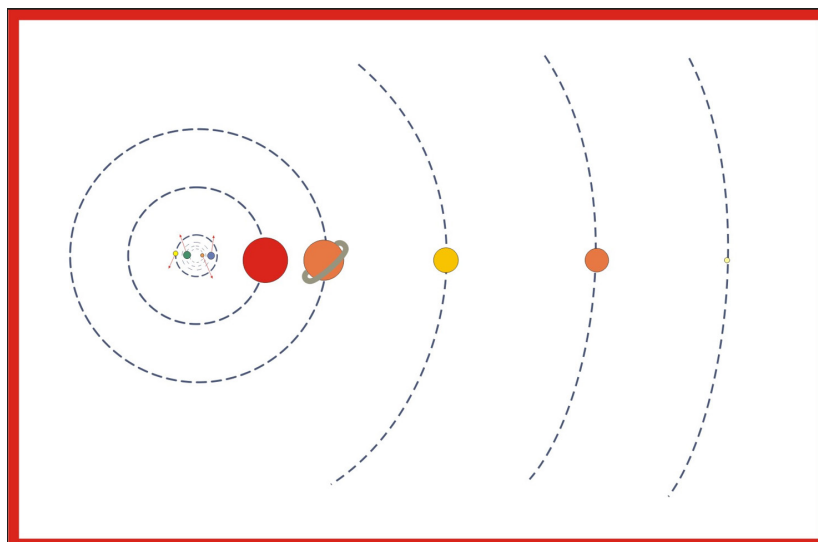
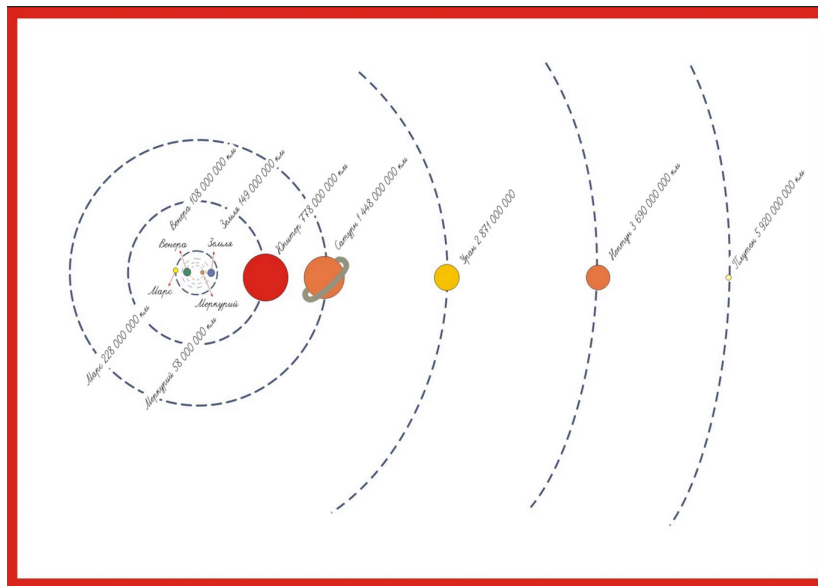
ПЛАКАТЫ ПО ГЕОГРАФИИ, ИСТОРИИ, БОТАНИКЕ

75 плакатов А3 на пластике.



ПЛАКАТ «СОЛНЕЧНАЯ СИСТЕМА»

2 плаката на пластике, контрольный и рабочий.



ЗАГАДКИ ПО БОТАНИКЕ. УГАДАЙ, КТО Я

7 загадок

Набор карточек с картинками, текстами-загадками и подписи.



ЗАГАДКИ ПО ЗООЛОГИИ. УГАДАЙ, КТО Я

10 загадок

Набор карточек с картинками, текстами-загадками и подписи.



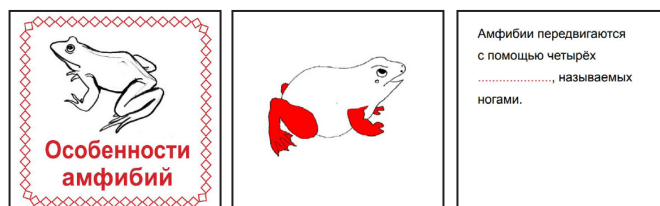
НОМЕНКЛАТУРА ПО ЗООЛОГИИ 1

Набор из 5 книжечек с характеристиками представителей классов позвоночных животных, карточек с картинками, текстами-описаниями и лист с подписями.



НОМЕНКЛАТУРА ПО ЗООЛОГИИ 2

Набор из 5 книжечек с характеристиками представителей классов позвоночных животных, карточек с картинками, текстами-описаниями и лист с подписями.




Сухопутная черепаха	Хвостовой плавник		
Боковая линия	Брюшные плавники		
Анальные плавники	Грудные плавники		
Спинные плавники	Задние ноги	Задние ноги	
клюв	Туловище	тело	Рыба
Птицы	крылья	Грудь	Хвост

СРАВНИТЕЛЬНАЯ ТАБЛИЦА «ОСОБЕННОСТИ ПОЗВОНОЧНЫХ»

Две таблицы 70x40 см: рабочая и контрольная и 3 листа А4 с картинками и подписями.

СРАВНЕНИЕ ПЯТИ КЛАССОВ ПОЗВОНОЧНЫХ							
	Боковая линия	Конечности	Кожа	Скелет	Дыхание	Кровообращение	Размножение
Рыбы							
Амфибии							
Пресмыкающиеся							
Птицы							
Млекопитающие							

СРАВНЕНИЕ ПЯТИ КЛАССОВ ПОЗВОНОЧНЫХ							
	Боковая линия	Конечности	Кожа	Скелет	Дыхание	Кровообращение	Размножение
Рыбы							
Амфибии							
Пресмыкающиеся							
Птицы							
Млекопитающие							




Рыбы	Взрослые дышат жабрами. У них есть боковая линия.	Взрослые дышат легкими. У них есть конечности.	Взрослые дышат легкими. У них есть конечности.	Взрослые дышат легкими. У них есть конечности.	Взрослые дышат легкими. У них есть конечности.	Взрослые дышат легкими. У них есть конечности.	Взрослые дышат легкими. У них есть конечности.
------	---	--	--	--	--	--	--

КЛАССИФИКАЦИЯ ЖИВОТНЫХ. БЕСПОЗВОНОЧНЫЕ

Две таблицы 92x65 см: рабочая и контрольная и 3 листа А4 с картинками и подписями.

ЦАРСТВО ЖИВОТНЫЕ							
БЕСПОЗВОНОЧНЫЕ							
Простейшие	Губки	Кишечнополостные	Черви	Членистоногие	Моллюски	Иглокожие	
Насекомые	Паукообразные	Мясообразные	Ракообразные				
Восковые	Двукрылые	Сетчконогие	Перепончатые	Кольчатые	Жесткокрылые	Чешуйчатые	

ЦАРСТВО ЖИВОТНЫЕ							
БЕСПОЗВОНОЧНЫЕ							
Простейшие	Губки	Кишечнополостные	Черви	Членистоногие	Моллюски	Иглокожие	




КЛАССИФИКАЦИЯ ЖИВОТНЫХ. ПОЗВОНОЧНЫЕ

Две таблицы 85x70 см: рабочая и контрольная и 5 листов А4 с картинками и подписями.

ЦАРСТВО ЖИВОТНЫЕ							
ПОЗВОНОЧНЫЕ							
Рыбы	Амфибии	Рептилии	Птицы	Млекопитающие			
Костнощелевые	Висельные	Черепахи	Скворцовые	Рыболовные	Орловидные	Скворцовые	Иглокожные
Костнощелевые	Висельные	Верблюды	Дятловые	Полосчатые	Угловидные	Рыболовные	Иглокожные
Костистые	Висельные	Верблюды	Полосчатые	Клоуновидные	Иглокожные	Ласковые	Скворцовые
Иглокожные		Верблюды	Висельные	Клоуновидные	Иглокожные	Ласковые	Скворцовые

ЦАРСТВО ЖИВОТНЫЕ							
ПОЗВОНОЧНЫЕ							
Рыбы	Амфибии	Рептилии	Птицы	Млекопитающие			



КЛАССИФИКАЦИЯ ЖИВОТНЫХ. ХОРДОВЫЕ — НЕХОРДОВЫЕ

Две таблицы 170x100 см: рабочая и контрольная
27 листов А4 с картинками и подписями.

		ЦАРСТВО ЖИВОТНЫЕ												
		НЕ ХОРДОВЫЕ						ХОРДОВЫЕ						
Животное	Функции	Губки	Кишечнополостные	Черви	Членистоногие	Моллюски	Иглокожие	Низшие хордовые		ПОЗВОНОЧНЫЕ				
								• полухордовые	• оболочники	• бесчерепные	Круглоротые	Рыбы	Амфибии	Рептилии
Пищеварение														
Дыхание														
Кровообращение														
Скелет														
Нервная система														
Размножение														

		ЦАРСТВО ЖИВОТНЫЕ												
		НЕ ХОРДОВЫЕ						ХОРДОВЫЕ						
Животное	Функции	Губки	Кишечнополостные	Черви	Членистоногие	Моллюски	Иглокожие	Низшие хордовые		ПОЗВОНОЧНЫЕ				
								• полухордовые	• оболочники	• бесчерепные	Круглоротые	Рыбы	Амфибии	Рептилии
Пищеварение														
Дыхание														
Кровообращение														
Скелет														
Нервная система														
Размножение														

Функции Животное

КЛАССИФИКАЦИЯ ЖИВОТНЫХ. КИТАЙСКАЯ КОРОБОЧКА

Более 80 листов А4 с карточками, рисунками и текстами для работы с материалом «Китайская коробочка».

НЕ ХОРДОВЫЕ ИЛИ БЕСПОЗВОНОЧНЫЕ
 Группа животных, у которых отсутствует позвоночник. У некоторых из них есть внешний скелет, называемый экзоскелетом.

Не хордовые представлены 6-ю типами:

- Губки
- Кишечнополостные
- Черви (плоские, круглые и кольчатые)
- Членистоногие
- Моллюски
- Иглокожие

К типу членистоногих относится, например, класс насекомых.



 Oscarella lobularis	 Обыкновенные губки
	
Homosclerophorida Морские губки, распространенные по всему миру. Предпочитают темные и затененные места, например, пещеры. Могут жить в стоячей воде. Тело имеет массивную или коралковую форму, поверхность тела гладкая, цвет может быть кремовым, синим, фиолетовым, зеленым, желтым, темно-коричневым, оранжевым или красным. Спонгин нет. Живородящие.	Обыкновенные губки Самый многочисленный класс губок. Скелет состоит из кремнезема в сочетании с роговыми веществами спонгина, иногда только из спонгина, иногда и вовсе отсутствует. В скелете у некоторых есть минеральные опорные элементы – спикулы. Они бывают разной формы и очень мелкие. В сухом виде скелет губки твердый и хрупкий, но если губку намочить, то она становится мягкой и хорошо удерживает воду.
Homosclerophorida	Обыкновенные губки

 Спикулы известковых губок	 Шестилучевые спикулы
 Известковые губки Ascandra falcata	 Стеклообразная губка Цветочная корзина Венеры
Известковые губки Исключительно морские животные. Чаще всего обитают на мелководье или не глубже 100 м. Чаще всего не окрашены, невзрачны. Минеральный скелет известковых губок состоит только из карбоната кальция. Обычно спикулы трехлучевые, хотя для некоторых видов характерны двухлучевые и четырехлучевые спикулы.	Стеклообразные губки Морские, обычно глубоководные и часто довольно крупные организмы. Живут как поодиночке, так и колониями. Спикулы имеют шесть лучей, которые часто срастаются верхними и образуют трикулиевые скелеты этих губок, которые, хоть и выглядят хрупкими, но выдерживают огромное давление.
Известковые губки	Стеклообразные губки



ГЕОМЕТРИЯ

НОМЕНКЛАТУРА ПО ГЕОМЕТРИИ

37 книжечек, карточки с картинками, определениями и подписями.

Содержание материала

Серия А (оранжевый цвет)

A1 От точки к объёмному телу

Серия В (зелёный цвет)

В1 Линии

В2 Виды линий

В3 Части линий

В4 Расположение прямых линий

В5 Расположение отрезков

В6 Взаимное расположение двух прямых

В7 Взаимное расположение линий

Серия С (жёлтый цвет)

С1 Угол

С2 Основные углы

С3 Части угла

С4 Выпуклый и невыпуклый углы

С5 Отношения между двумя углами

С6 Особые случаи суммы двух углов

С7 Углы, образованные при пересечении двух прямых секущей

С8 Биссектриса

Серия D (розовый цвет)

D1 Плоские фигуры

D2 Многоугольники

D3 Фигуры, ограниченные замкнутой кривой

Серия E (синий цвет)


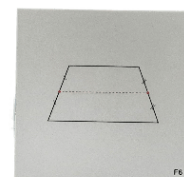
E1 Виды треугольников по числу равных сторон

E2 Виды треугольников по величине углов

E3 Части треугольника

E4 Стороны прямоугольного треугольника

E5 Виды прямоугольных треугольников



Серия F (белый цвет)

F1 Виды четырёхугольников

F2 Части параллелограмма

F3 Части прямоугольника

F4 Части ромба

F5 Части квадрата

F6 Части трапеции

F7 Виды трапеций

Серия G (красный цвет)

G1 Правильные и неправильные многоугольники

G2 Правильные многоугольники

G3 Части многоугольника

Серия H (коричневый цвет)

H1 Части круга

H2 Взаимное расположение прямой линии и окружности

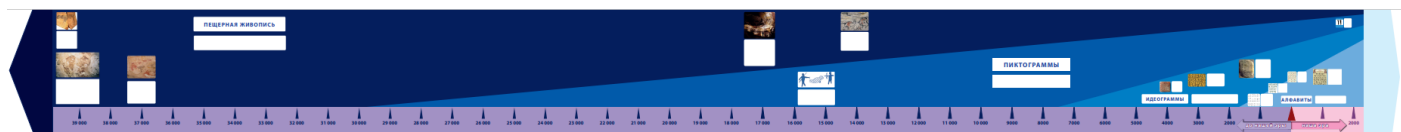
H3 Взаимное расположение двух окружностей

РУССКИЙ ЯЗЫК

ЛЕНТА ВРЕМЕНИ «ИСТОРИЯ ПИСЬМЕННОСТИ»


Лента 300x30 см

Карточки с картинками и карточки с текстами.
















ГРАММАТИЧЕСКИЕ КОРОБОЧКИ

Карточки к материалу «Грамматические коробочки»



СИМВОЛЫ, ВОПРОСЫ И ЗНАЧЕНИЕ ЧАСТЕЙ РЕЧИ

Таблица А3 на пластике

ЧАСТИ РЕЧИ РУССКОГО ЯЗЫКА		
 ИМЯ СУЩЕСТВИТЕЛЬНОЕ	КТО? ЧТО?	обозначает предмет или лицо (живое существо)
 ГЛАГОЛ	ЧТО ДЕЛАТЬ? ЧТО СДЕЛАТЬ?	обозначает действие
 ИМЯ ПРИЛАГАТЕЛЬНОЕ	КАКОЙ? ЧЕЙ? КАКОВ?	обозначает признак предмета (качество, свойство, принадлежность)
 ИМЯ ЧИСЛИТЕЛЬНОЕ	СКОЛЬКО? КАКОЙ ПО СЧЕТУ?	обозначает число, количество предметов, порядок при счете
 МЕСТОИМЕНИЕ	КТО? ЧТО? КАКОЙ? ЧЕЙ? КАК? ГДЕ? КОГДА? СКОЛЬКО?	указывает на предметы, признаки или количество, не называя их
 НАЧЕНИЕ	КАК? КОГДА? ДЕЛ? КОМУ? СПЕЦИАЛ? ЗАЧЕМ? ПОЧЕМУ?	обозначает признак действия или другого признака, форма, место и направление действия
 ПРЕДЛОГ	—	выражает зависимость существительных, числительных и местоимений от других слов в словосочетании и предложении
 СОЮЗ	—	связывает однородные члены предложения или части сложного предложения
 МЕМОРИТИВ	—	выражает чувства или побуждение к действию, но не называет их
 ЧАСТИЦА	—	предает различные дополнительные оттенки словам и предложениям или служит для образования форм слов
 ПРИЧАСТИЕ	КАКОЙ? ЧТО ДЕЛАЮЩИЙ? ЧТО СДЕЛАВШИЙ?	обозначает признак предмета по действию
 ДЕПОИЧАСТИЕ	КАК? ЧТО ДЕЛАЮ? ЧТО СДЕЛАВ?	обозначает добавочное действие
 КАТЕГОРИЯ СОСТОЯНИЯ	КАК? КАКОВО?	обозначает состояние

НОМЕНКЛАТУРА И КЛАССИФИКАЦИИ. ИМЯ СУЩЕСТВИТЕЛЬНОЕ

- Карточки для классификаций и знакомства с грамматическими категориями имени существительного на 40 листах А4.
- Книжечка с номенклатурой «Имя существительное».
- Словарик «Род имени существительного».
- Словарик аббревиатур.



Содержание комплекта

Число существительных

Серия 1. Образование множественного числа существительных с помощью окончаний.

Серия 2. Трудные случаи образования множественного числа существительных с помощью окончаний, а также образование двух форм множественного числа некоторых существительных.

Серия 3. Другие способы образования множественного числа существительных: с помощью суффиксов, путём чередования букв в корне и полной замены корня (супплетивизм).

Серия 4. Случаи употребления существительных только в единственном или только во множественном числе.

Род существительных

Серия 1. Введение понятия грамматического рода путём согласования с местоимениями он мой, она моя, оно моё.

Серия 2. Классификация по родам.

Серия 3. Введение понятия общего рода существительных.

Серия 4. Род несклоняемых существительных.

Серия 5. Род аббревиатур.

Серия 6. Определение рода у несклоняемых существительных, обозначающих географические названия.

Разряды существительных

- Собственные – нарицательные.
- Одушевлённые – неодушевлённые.
- Конкретные – абстрактные.
- Конкретные со значением совокупности.
- Собирательные.
- Вещественные.

Склонение существительных

Серия 1. Закончи предложение. Склонение существительных с опорой на предложения и вопросы, данные в таблице.

Серия 2. Склонение существительных с опорой на вопросы в предложении.

Серия 3. Склонение существительных дочь, мать.

Серия 4. Склонение существительных на -ий/-ия/-ие.

Серия 5. Склонение существительных на -мя.

Серия 6. Существительные, которые склоняются как прилагательные.

Серия 7. Несклоняемые существительные.

Серия 8. Три типа склонения существительных.

ИТОГОВАЯ ТАБЛИЦА. ИМЯ СУЩЕСТВИТЕЛЬНОЕ

Таблица А3 на пластике

ИМЯ СУЩЕСТВИТЕЛЬНОЕ					
КТО? ЧТО?					
конкретное	абстрактное (отвлечённое)	вещное	собирательное		
одушевленное			неодушевленное		
собственное			нарицательное		
мужской род		средний род		женский род	
1 скл.	2 скл.	3 скл.	множественное	составное (или сложное)	основанное на существительном
единственное число			множественное число		
и.п.	р.п.	д.п.	в.п.	т.п.	н.п.
роль в предложении					
подлежащее	сказуемое	исполнитель	объект	определяемое	определяющее

НОМЕНКЛАТУРА И КЛАССИФИКАЦИИ. ИМЯ ПРИЛАГАТЕЛЬНОЕ

- Карточки для классификаций и знакомства с грамматическими категориями имени прилагательного.
- Книжечка с номенклатурой «Имя прилагательное».



ИТОГОВАЯ ТАБЛИЦА. ИМЯ ПРИЛАГАТЕЛЬНОЕ

Таблица А3 на пластике

НОМЕНКЛАТУРА И КЛАССИФИКАЦИИ. ГЛАГОЛ

- Карточки для классификаций и знакомства с грамматическими категориями глагола.
- Книжечка с номенклатурой «Глагол».



ИТОГОВАЯ ТАБЛИЦА. ГЛАГОЛ

Таблица А3 на пластике

КЛАССИФИКАЦИИ ЧАСТЕЙ РЕЧИ

- 27 листов А4 с карточками для грамматического комода
- 9 книжечек с номенклатурой отдельно по каждой части речи: *предлог*, *союз*, *наречие*, *числительное*, *местоимение*, *причастие*, *деепричастие*, *частица*, *междометие*



НОМЕНКЛАТУРА «ЛЕКСИКА»

2 листа А4 с определениями и примерами.

От древнерусских слов <i>оув</i> «известность» и <i>бидро</i> – «иметь» Слова одной части речи разные по звучанию и написанию, но близкие или тождественные по значению.	От древнерусского слова <i>бидро</i> – «иметь» с приставкой <i>бидь</i> , имеющей значение противоположности. Слова одной части речи, различные по звучанию и написанию, имеющие противоположные значения.
От древнерусских слов <i>бубо</i> «единица» и <i>бидро</i> – «иметь» Слова одинаковые по написанию и звучанию, но разные по значению.	От древнерусских слов <i>бубо</i> «единица» и <i>бидро</i> «иметь» Слова одинаковые по звучанию, но разные по написанию.
От древнерусских слов <i>бубо</i> «единица» и <i>бидро</i> «иметь» Слова одинаковые по написанию, но разные по звучанию. Чаще всего из-за разницы в ударении.	От древнерусского слова <i>бидро</i> – «иметь» с приставкой <i>бидь</i> , имеющей значение смежности. Слова сходные по звучанию, но имеющие разные значения. Их иногда называют ложными близкими.
Синонимы	Антонимы
Омонимы	Омофоны
Омографы	Паронимы

<i>конница</i> – <i>кавалерия</i>	<i>смотрит</i> – <i>глядит</i>
<i>холодный</i> – <i>студёный</i>	<i>у</i> – <i>около</i>
<i>добрый</i> – <i>злой</i>	<i>ругать</i> – <i>хвалить</i>
<i>добро</i> – <i>зло</i>	<i>вверх</i> – <i>вниз</i>
<i>водяной</i> – <i>водный</i>	<i>ебить</i> – <i>взбить</i>
<i>адресат</i> – <i>адресант</i>	<i>белеть</i> – <i>белить</i>
<i>луа</i> – <i>лук</i>	<i>балл</i> – <i>бал</i>
<i>плод</i> – <i>плот</i>	<i>стое</i> – <i>сток</i>
<i>ключ от замка</i> <i>ключ (родник)</i>	<i>коса (причёска)</i> <i>пловчая коса</i>
<i>бокс (вид спорта)</i> <i>бокс (изолатор)</i>	<i>лук со стрелами</i> <i>лук рогачный</i>
<i>атлас</i> – <i>атлас</i>	<i>авоёздки</i> – <i>авоёздки</i>
<i>стрёлки</i> – <i>стрелки</i>	<i>жаркое</i> – <i>жаркое</i>

ПАРОЧКИ «СИНОНИМЫ»

1 лист А4 с примерами слов-синонимов из разных частей речи.

зевака	ротозей	близко	рядом
шалун	озорник	весело	радостно
конница	кавалерия	скоро	быстро
шофёр	водитель	аккуратно	опрятно
сиреневый	лиловый	говорить	болтать
учтивый	вежливый	идти	шагать
клейкий	липкий	плакать	реветь
громкий	шумный	сторожить	охранять

РИФМЫ. КАРТИНКИ

14 карточек 7x9,5 см с картинками (7 пар рифмующихся слов).



РИФМЫ. СЛОВА

30 карточек 7x4 см со словами (3 группы по 10 созвучных слов).



ОРФОГРАФИЯ. СПИСКИ СЛОВ

- 42 карточки со списками слов с орфограммами:
 - жи-ши-ци, ча-ща, чу-щу, чк-чн и т.п.,
 - буквы я, ё, е, ю, ь как показатели мягкости,
 - парные согласные в слабой позиции,
 - разделительные ь и ъ,
 - буквы я,е,ё,ю после гласных и в начале слова,
 - произносимые согласные
 - удвоенные согласные
- 14 карточек с буквосочетаниями данных орфограмм

